



SILK'N FACEFX™

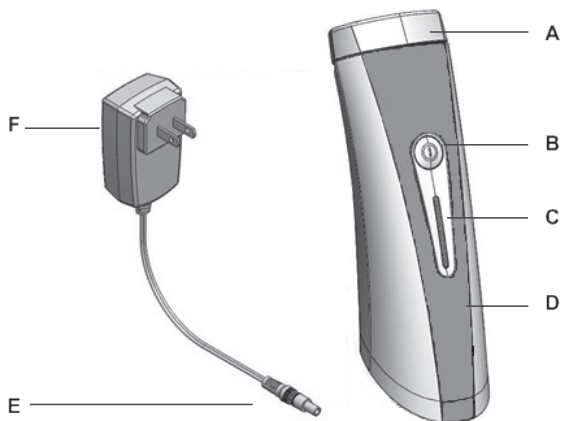


FaceFX™
ANTI-AGING

הוראות לשימוש



Fig. 1



טיפול עם Silk'n FaceFX בפעם הראשונה

- העור צריך להיות נקי, יבש ונטול אבקות כלשהן, ג'לים או קרמים.
- במידת הצורך, ניתן למרוח על העור שכבה דקה של סרום המותאם לסוג העור, על מנת לסייע בהחלקת המכשיר. אפשרי לסרום להיספג לתוך העור לפני הטיפול. עייני בסעיף "ניקוי מכשיר ה-Silk'n FaceFX".
- חברי את תקע ספק הכוח ל-FaceFX
- חברי את FaceFX לשקע חשמל
- לחצי על מתג ההפעלה/כיבוי (POWER ON/OFF). נורת החיווי הירוקה מוכן לטיפול (K) תתחיל להבהב וזמן קצר לאחר מכן היא תאיר בקביעות.
- מכשיר ה-FaceFX שלך מוכן לטיפול.
- הניחי את משטח הטיפול (A) על עורך. נורת ה-LED האדומה תופעל אוטומטית.
- הצמידי את משטח הטיפול של מכשיר ה-FaceFX לעורך והחליקי את האפליקטור בתנועות מעגליות באיטיות ובעדינות. טמפרטורת פני אזור הטיפול תעלה אט אט.
- בצעי את הטיפול בכל אזור במשך 5 עד 7 דקות.
- לאחר כל טיפול, מומלץ למרוח כמות קטנה של קרם לחות על אזורי העור אשר טופלו וכן לעסות אותו בעדינות בתנועות מעגליות.

לפני שמתחילים

לפני השימוש הראשון ב-Silk'n FaceFX, יש לקרוא מדריך זה במלואו. יש להקדיש תשומת לב מיוחדת לחלקים הנוגעים בתהליך השימוש במכשיר, בתפעולו ובתחזוקתו לאחר השימוש.

מהו Silk'n FaceFX?

Silk'n FaceFX הינו מכשיר ידני המצויד בדיודות פולטות אור (LED) לטיפול פנים של קמטים פרי-אורביטליים, תוך הפחתת גודל הנקבוביות ושיפור במראה העור. האור הנפלט ע"י מכשיר ה-Silk'n FaceFX ממריץ את מחזור הדם ומשפר את גמישות ומרקם העור. אזורי טיפול במכשיר ה-Silk'n FaceFX הם הצוואר, הלחיים, המצח וסביב העיניים.

תיאור מכשיר Silk'n FaceFX

מכשיר ה-Silk'n FaceFX מורכב מאפליקטור (יחידה ידנית) וספק כוח. אפליקטור מכשיר ה-Silk'n FaceFX מכיל משטח טיפול בקצהו, מתג הפעלה/כיבוי (ON/OFF) ולוח מחוונים.

A משטח טיפול**B** מתג הפעלה / כיבוי**C** לוח מחוונים**D** אפליקטור**E** תקע**F** ספק כוח**G** המתן (StandBy) - נורית חיווי**H** שקע יחידת בסיס**L** שגיאת מערכת - נורית חיווי**K** מוכן (Ready / טיפול) (Treatment) - נורית חיווי**J** נורית חיווי Spare

נורית החיווי הירוקה (K) (Read/Treatment) מאירה כאשר לוחצים על מתג הדלקה/כיבוי (ON/OFF).

נורית החיווי הירוקה StandBy (המתן) (G) מאירה כאשר המכשיר כבוי.

נורית החיווי הצהובה System Error (שגיאת מערכת) (L) מאירה כאשר ישנה שגיאת/תקלת מערכת.

תוכן המארז

- עם פתיחת המארז של Silk'n FaceFX תמצאי בו את החלקים הבאים:
- אפליקטור FaceFX
- ספק כוח
- מדריך למשתמש

■ אי נוחות קלה בעור

ייתכן שעורך יגורה קלות לאחר השימוש במכשיר Silk'n FaceFX. זוהי תופעה טיפוסית וחולפת. אם הגירוי אינו נעלם תוך שלושה ימים, אנא פני לרופא או לרופא עור.

■ אדמומיות בעור

עלולה להתפתח מעט אדמומיות בעורך מיד לאחר השימוש ב-Silk'n FaceFX. התופעה הזו אמורה להיעלם כמה שעות לאחר הטיפול.

■ הגנה על מכשיר ה-Silk'n FaceFX שלך

- אחסני את המכשיר במקום נקי וללא אבק.
- אין לכסות את חריצי האוורור בעת השימוש.
- לעולם אין לטלטל או להפיל את מכשיר Silk'n FaceFX או לחושפו לזעזועים חזקים.
- מכשיר ה-Silk'n FaceFX רגיש לטמפרטורת הסביבה בעת השימוש. בעת השימוש, אל תחשפי את מכשיר FaceFX לטמפרטורות סביבה נמוכות מ-10 מעלות צלזיוס או גבוהות מ-35 מעלות צלזיוס בעת השימוש.
- מכשיר Silk'n FaceFX אינו יכול לסבול שינויי טמפרטורה קיצוניים.
- במעבר מסביבה קרה (מתחת ל-10 מעלות צלזיוס) לסביבה חמה, הימנעי משימוש במכשיר במשך כ-3 שעות.
- אל תחשפי את מכשיר Silk'n FaceFX במשך פרקי זמן ארוכים לאור שמש ישיר או לקרינה על-סגולית.
- מכשיר Silk'n FaceFX מיועד לשימוש ביתי (לעומת שימוש מסחרי או מקצועי אינטנסיבי). הימנעי משימוש אינטנסיבי שכזה.

בטיחות בשימוש ב-Silk'n FaceFX

על מנת להגן על עורך, Silk'n FaceFX מצויד בחיישן טמפרטורה מובנה. חיישן זה מבטיח שהטמפרטורה באזור המטופל לא תחרוג מעבר ל-41 מעלות צלזיוס.

מתי להימנע מהשימוש ב-Silk'n FaceFX?

תנאים מסוימים עשויים למנוע זמנית את השימוש במכשיר ה-Silk'n FaceFX. יש להימנע מהשימוש ב-Silk'n FaceFX במקרים הבאים:

- על פני כתמים כהים בעלי גוון כהה חום או שחור, סימני לידה, שומות או יבלות, חבורות, פצעים פתוחים או זיהומים פעילים, כגון פצעי קור. המתני לריפוי של האזור הנגוע לפני הטיפול.
 - במצבים בלתי-נורמליים בעור, הנגרמים ע"י סוכרת או מחלות מערכתיות או מטבוליות אחרות.
- אם בעברך אירעו התפרצויות הרפס באזורי הטיפול, אלא אם כן התייעצת עם רופאך וקיבלת תרופות מונעות טרם השימוש.

- אם עורך טופל בתרופות מרשם במהלך ששת החודשים האחרונים, אנא היועצי ברופאך. הפחתת הסיכון לפגיעה

יש לשמור את מכשיר Silk'n FaceFX הרחק מהישג ידם של ילדים.

- יש לשמור את מכשיר Silk'n FaceFX הרחק מהישג ידם של בעלי מוגבלות פיזית, חושית או נפשית.

שמרי את מכשיר Silk'n FaceFX הרחק ממים!

- אין להשתמש או לאחסן את מכשיר Silk'n FaceFX בסביבה רטובה (לדוגמה, ליד מקלחת או אמבטיה)!

שמרי את המכשיר ואת ספק הכוח במצב יש

שימוש ב-Silk'n FaceFX אם ספק הכוח או האפליקטור ניזוק!

אפליקטור ניזוק, ודאי שהוא יוחלף בחלק מקורי מביט Home Skinovations!

אפליקטור מכיל ספק כוח ייעודי. לעולם אין להחליף את ספק הכוח בספק כוח אחר!

- אם אינך בטוחה אם מכשיר FaceFX בטוח לשימוש, אנא היועצי ברופאך האישי או ברופא עור.

תופעות לוואי אפשריות בשימוש ב-Silk'n FaceFX

כאשר נעשה שימוש על פי ההוראות, תופעות לוואי וסיבוכים הקשורים לשימוש במכשיר Silk'n FaceFX הם נדירים.

עם זאת, כל פרוצדורה קוסמטית, כולל מזו המיועדת לביצוע ביתי, כרוכה במידה מסוימת של סיכון. לכן, עליך להבין ולקבל את הסיכונים והסיבוכים העלולים להתרחש כתוצאה משימוש במכשירים מבוססי אנרגיה המיועדים לשימוש ביתי.

טיפולים במכשיר Silk'n FaceFX בדרך זאת נסבלים ואינם גורמים לתחושת אי נוחות. רוב המשתמשות חשות בחום המתון על גבי אזור הטיפול המופק בזמן השימוש במכשיר, מבלי שהדבר יהיה כרוך באי נוחות בלתי סבירה.



טיפול בעור עם Silk'n FaceFX

יתרונות Silk'n FaceFX

התוצאה של השימוש במכשיר Silk'n FaceFX כאשר הוא נעשה בצורה נכונה ועפ"י ההוראות, תהיה הפחתתם של קמטים דקים בפנים, הפחתת גודל הנקבוביות ושיפור מראה עור הפנים. ניתן לצפות לתוצאות הטובות ביותר תוך 3 עד 7 שבועות לאחר סיום סדרת הטיפולים המומלצת.

אזורי טיפול בפנים עם Silk'n FaceFX

אזורי טיפול במכשיר ה-Silk'n FaceFX הם הלחיים, המצח, הצוואר והאזור שסביב העיניים.



צעדים ראשונים בשימוש ב-Silk'n FaceFX

תכנני את הטיפול שלך עם Silk'n FaceFX לקבלת התוצאות הטובות ביותר

יעילות התוצאות משתנה מאדם לאדם ובהתאם לתדירויות השימוש. אנשים מסוימים עשויים לראות תוצאות מוקדם יותר מאחרים.

טיפול יחיד במכשיר FaceFX נמשך בדרך כלל 15 - 20 דקות, במהלכם עליך להחליק בעדינות ובאיטיות את משטח הטיפול של מכשיר FaceFX באזור הטיפול הרצוי. במהלך הפעולה, את אמורה להרגיש חום עדין החודר עמוק לתוך עורך.

סדרת טיפול ראשונית במכשיר Silk'n FaceFX: במשך החודש הראשון (4 שבועות), יש לבצע טיפול 3 פעמים בשבוע במשך 15 - 20 דקות בכל פעם. (5 עד 7 דקות בכל אזור טיפול).

טיפול ישימו תוצאות: השתמשי במכשיר Silk'n FaceFX פעם בשבוע במשך 15 עד 20 דקות.

טיפול עם Silk'n FaceFX בפעם הראשונה

העור צריך להיות נקי, יבש ונטול אבקות כלשהן, גלילים או קרמים. במידת הצורך, ניתן למרוח על העור שכבה דקה של סרום המותאם לסוג עורך, על מנת לסייע בהחלקת המכשיר.

אפשרי לסרום להיספג לתוך העור לפני הטיפול. עייני בסעיף "ניקוי מכשיר ה-Silk'n FaceFX".

- הוציאי מהקופסה את האפליקטור וספק הכוח.
- חברי את תקע ספק הכוח ל-FaceFX
- חברי את FaceFX לשקע חשמל
- לחצי על מתג ההפעלה/כיבוי (POWER ON/OFF). נורית החיווי הירוקה מוכן / טיפול (K) תתחיל להבהב וזמן קצר לאחר מכן היא תאיר בקביעות.
- מכשיר ה-FaceFX שלך מוכן לטיפול.
- הניחי את משטח הטיפול של האפליקטור על האזור הרצוי בעורך.
- נורית ה-LED תופעל אוטומטית.
- הצמידי את משטח הטיפול של מכשיר ה-FaceFX לעורך והחליקי את האפליקטור בתנועות מעגליות באיטיות ובעדינות. טמפרטורת העור באזור המטופל תעלה אט אט.
- בצעי את הטיפול בכל אזור במשך 5 עד 7 דקות.
- לאחר כל טיפול, מומלץ למרוח כמות קטנה של קרם לחות על אזורי הפנים/ צוואר אשר טופלו.



למה לצפות בזמן הטיפול עם Silk'n FaceFX?

תופעות נורמליות בהן ניתן לחוש בעת טיפול ב-Silk'n FaceFX הן:

- **תחושת חום** - במהלך הטיפול ב-Silk'n FaceFX, ייתכן שתחושי חום קל. זוהי תופעה נורמלית והיא אמורה להיעלם עד שעה לאחר הטיפול.
- **אדמומיות קלה** - לאחר כל טיפול במכשיר Silk'n FaceFX ייתכן שתבחני באדמומיות קלה בעור (ארימתה קלה) על האזור המטופל. זוהי תופעה נורמלית והאדמומיות אמורה להתפוגג תוך שעה או שתיים.
- **רעש מאוחר** - שמיעת מאוחר נכבה ונדלק במהלך טיפולים במכשיר FaceFX היא תופעה נורמלית. זוהי תכונה בטיחותית המסייעת בכוונן טמפרטורת העור במהלך השימוש.
- תוצאות ניכרות תופענה 3 עד 7 שבועות לאחר סיום סדרת הטיפולים המומלצת.
- לאחר הטיפול עם Silk'n FaceFX
- עם השלמת הטיפול ב-FaceFX, כבי את המכשיר על ידי לחיצה על מתג ההפעלה/כיבוי (POWER ON/OFF).
- נתקי את FaceFX משקע החשמל
- נתקי את תקע ספק הכוח ממכשיר FaceFX
- לאחר כל טיפול מומלץ לנקות את מכשיר ה-FaceFX, בפרט את קצה האפליקטור (משטח הטיפול) (ייעני בסעיף: "ניקוי מכשיר FaceFX").

תחזוקת מכשיר ה-Silk'n FaceFX

ניקוי מכשיר Silk'n FaceFX

- לאחר כל טיפול, מומלץ לנקות את מכשיר Silk'n FaceFX:
- כבי את Silk'n FaceFX על ידי לחיצה על מתג הפעלה/כיבוי.
- הוציאי את כבל החשמל משקע החשמל.
- נתקי את תקע ספק הכוח ממכשיר FaceFX
- אפשרי לאזור הטיפול להתקרר.
- יש להשתמש בברד נקי ויבש ובתכשיר מיוחד לניקוי ציוד אלקטרוני כדי לנגב בעדינות את המכשיר ובמיוחד את אזור הטיפול שלו.
- לעולם אין לטבול את Silk'n FaceFX או חלקים ממנו במים!
- לעולם אין לנקות את מכשיר FaceFX חלקים ממנו תחת מי ברז או במדיח כלים.

אחסון

אחסני את המכשיר וכל חלקיו כשהם נקיים, במקום יבש ובטמפרטורה בין (-10) מעלות צלזיוס ל-60 מעלות צלזיוס

להגנה על הסביבה

אין להשליך את מכשיר Silk'n FaceFX יחד עם הפסולת הביתית הרגילה. השליכי את המכשיר בתחנת איסוף פסולת למחזור רשמית. התקשרי לתחנת מחזור הפסולת באזור מגוריך, לקבלת מידע אודות אתרי איסוף וכן הוראות מחזור מתאימות.



פתרון תקלות

בפרק זה מובא סיכום של הבעיות הנפוצות ביותר שבהן אולי תתקלי. אם אינך מסוגלת לפתור את הבעיה באמצעות המידע המובא מטה, צרי קשר עם מרכז שירות הלקוחות של Silk'n באזור מגוריך, לקבלת תמיכה נוספת.


פיתרון	סיבה אפשרית	בעיה
"חברי את התקע (E) לתקע האפליקטור ואת ספק הכוח לשקע החשמל (AC)"	ספק הכוח אינו מחובר	"מכשיר Silk'n FaceFX אינו פועל"
צרי קשר עם מרכז שירות לקוחות Silk'n באזור מגוריך	ספק הכוח שבור	
חברי את התקע (E) לתקע האפליקטור ואת ספק הכוח לשקע החשמל (AC)	ספק הכוח אינו מחובר כראוי	"מכשיר FaceFX נכבה בפתאומיות"
לא נחוצה כל פעולה	זוהי תופעה נורמלית	טמפרטורת המכשיר עולה במהלך השימוש
לחצי על מתג הדלקה/כיווי (ON/OFF) פעמיים על מנת לכבות את האפליקטור ולהדליקו שוב. אם נורית החיווי של מצב מוכן/טיפול (K) איננה מאירה שוב, צרי קשר עם מרכז שירות הלקוחות של Silk'n באזור מגוריך	יש לאפס את האפליקטור	מצב Ready/Treatment (מוכן/טיפול) - נורית החיווי (K) מאירה כאשר לוחצים על מתג הדלקה/כיווי (ON/OFF).
לחצי על מתג הדלקה/כיווי (ON/OFF) פעמיים על מנת לכבות את האפליקטור ולהדליקו שוב. אם נורית החיווי על שגיאת מערכת (L) מאירה שוב, צרי קשר עם מרכז שירות הלקוחות של Silk'n באזור מגוריך	תקלה באפליקטור	נורית שגיאת המערכת הצהובה (L) מאירה.







עבור לקוחות בישראל:

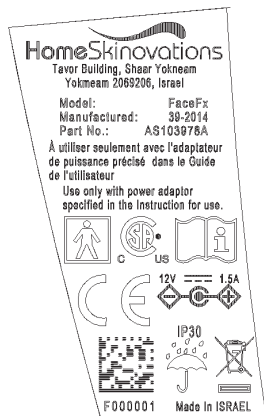
למידע נוסף אודות מוצרי Silk'n™, אנא בקרי באתר www.silkn.co.il.
אם מכשירך נשבר, ניזוק או נזקק לתיקון, או לקבלת סיוע אחר למשתמש, אנא צרי קשר עם שירות
הלקוחות של Silk'n™:

contact@silkn.co.il / 1-700-700-309

יצרן: הום סקינוביישינס בע"מ, בניין תבור, שער יקנעם, ת.ד. 533, יוקנעם 2069206, ישראל

מתח נקוב (ספק כוח):	100 וולט - 240 וולט
	דגם: KSA24A 200150Hx
תדירות נקובה (ספק הכוח)	50 הרץ / 60 הרץ
ערכים נקובים בספק כוח	12 וולט DC 1500 מילי-אמפר
החלק המיושם	סוג BF 
דירוג הגנה	IP30 (EN60529)
תנאי אחסון	טמפרטורה: בין (-40) ל- (+70) מעלות צלזיוס
	לחות יחסית: 10% עד 90%
	לחץ אטמוספרי: 500 עד 1060 הקטו-פסקל
תקן מסווג	IEC 60601-1-2:2007
	EN 60601-1-2:2007
תנאי הפעלה:	טמפרטורה: בין (+10) ל- (+35) מעלות צלזיוס
	לחות יחסית: בין 15% ל-90%
	לחץ אטמוספרי: 700 עד 1060 הקטו-פסקל
מקור אור	דיודות פולטות אור
	אורך הגל המרבי בפליטה: 635 ננומטר
דרגת הגנה מפני התחשמלות	.Class II

דרגת הגנה מפני התחשמלות: חלק מיושם מסוג BF	
WEEE - פסולת ציוד חשמלי ואלקטרוני	
סימן CSA	
סימן CE	
שמור יבש	
יצרן	



דרגת הגנה מפני חדירת מים: IP30 רגיל


מכשיר זה אינו מתאים לשימוש בנוכחות תערובת הרדמה דליקה עם אוויר או עם חמצן או תחמוצת חנקן.


הסמל על התווית המודבק על מכשיר זה פירושו "שים לב, עיין במסמכים הנלווים".





Test	Standard	Class/ Severity level	Test result
Documentation (IEC 60601-1-2 sections 4 and 5)			
General requirements General requirements for EMC	section 4.1.1.	--	Complies
External labels	section 5.1	--	Complies
Conformity of Users' Manual	section 5.2.1	--	Complies
Accuracy of Technical Description	section 5.2.2	--	Complies
Emission (IEC 60601-1-2 section 6.1)			
Conducted emission Freq. range: 150 kHz - 30 MHz	sec. 6.1.1 & CISPR 11	Group 1 Class B 230, 120 & 100 VAC mains	Complies
Radiated emission Freq. range: 30 - 1000 MHz	sec. 6.1.1 & CISPR 11	Group 1 Class B	Complies
Harmonic current emission test	sec. 6.1.3.1 & IEC 61000-3-2	230AC mains	Test NA
Voltage changes, Voltage fluctuations and Flicker test	sec. 6.1.3.2 & IEC 61000-3-3	230AC mains	Complies
Immunity (IEC 60601-1-2 section 6.2)			
Immunity from Electrostatic discharge (ESD)	sec. 6.2.2 & IEC 61000-4-2	6 kV contact discharges & 8 kV air discharges	Complies
Immunity from radiated electromagnetic fields	sec. 6.2.3 & IEC 61000-4-3	3.0 V/m 80 MHz ± 2.5 GHz, 80% AM, 1kHz	Complies
Immunity from Electrical Fast transient (EFT)	sec. 6.2.4 & IEC 61000-4-4	± 2 kV on 230 & 100 VAC mains; Tr/Th - 5/50 ns, 5 kHz	Complies
Immunity from Surge	sec. 6.2.5 & IEC 61000-4-5	±1.0 kV DM/ 2.0kV CM on 230 & 100 VAC mains (PA); Tr/Th - 1.2/50 (8/20) μs	Complies
Immunity from conducted disturbances induced by radio-frequency fields	sec. 6.2.6 & IEC 61000-4-6	3.0 V _{RMS} on 230 VAC mains (PA) 0.15± 80 MHz, 80% AM, 1 kHz	Complies
Immunity from power frequency magnetic field	sec. 6.2.8 & IEC 61000-4-8	3 A/m, 50 Hz & 60 Hz	Complies
Immunity from Voltage interruptions	sec. 6.2.7 & IEC 61000-4-11	230 & 100 VAC mains (PA); > 95 % - 10 ms; 60% - 100 ms; 30% - 500 ms; > 95% - 5sec	Complies

Electronics and Telematics
Laboratory
5 November 2013


Approved: Eng. Yuri Rozenberg
Position: Head of EMC Branch


Tested by: Alexander Karlinas
Position: Testing Engineer


Written by: Rotenfeld Mariya
Position: Technical Writer


Tested by: Maxim Reizin
Position: Test Technician

© זכויות יוצרים 2013 הום סקינוביישנס בע"מ. כל הזכויות שמורות. תאריך הדפסה: פברואר 2014

הום סקינוביישנס בע"מ שומרת על זכותה לבצע שינויים במוצריה או במפרט על מנת לשפר ביצוע, אמינות או יכולת ייצור. אנו מאמינים כי המידע המסופק על ידי הום סקינוביישנס בע"מ הוא מדויק ואמין למועד הפרסום. עם זאת, הום סקינוביישנס בע"מ אינה נוטלת על עצמה אחריות לשימוש בו. לא מוענק רשיון באופן משתמע או בכל אופן אחר תחת כל פטנט או זכויות לפטנט של הום סקינוביישנס בע"מ.

הנתונים עשויים להשתנות ללא הודעה. הום סקינוביישנס בע"מ היא בעלת פטנטים ובקשות לרישום פטנטים, סימנים מסחריים, זכויות יוצרים או זכויות לקניין רוחני הנוגעות למסמך זה. אספקת המסמך אינה מקנה למחזיק בו כל זכות פטנטים, הסימנים המסחריים, זכויות היוצרים וזכויות לקניין רוחני אלה אלא אם ניתנו בהסכם כתוב של הום סקינוביישנס בע"מ.

המפרט נתון לשינויים ללא הודעה. בבעלותה של הום סקינוביישנס בע"מ פטנטים ובקשות לפטנטים בהמתנה, סימנים מסחריים, זכויות יוצרים או זכויות קניין רוחני אחרות המכסות את הנושא הנדון במסמך זה. מתן מסמך זה אינו מקנה לך כל רשיון לפטנטים אלה, סימנים מסחריים, זכויות יוצרים או זכויות קניין רוחני אחרות למעט כפי שנאמר במפורש בכל הסכם בכתב עם הום סקינוביישנס בע"מ.

המפרט נתון לשינויים ללא הודעה. הום סקינוביישנס בע"מ, בניין תבור, שער יקנעם, ת.ד. 533, יוקנעם 2069206, ישראל



Home Skinovations Ltd

Tavor Building, Shaar Yokneam POB 533
Yokneam 2069206
ISRAEL



Inno Essentials International

,Donk 1B
LE Barendrecht 2991
The Netherlands



HomeSkinovations™
contact@silkn.co.il
www.silkn.co.il